

# Arbeitsmarkteinstieg von Hochschulabsolvent:innen (EUROGRADUATE 2022)

**Franz Astleithner**

Statistik Austria

**Martin Mayerl**

Statistik Austria

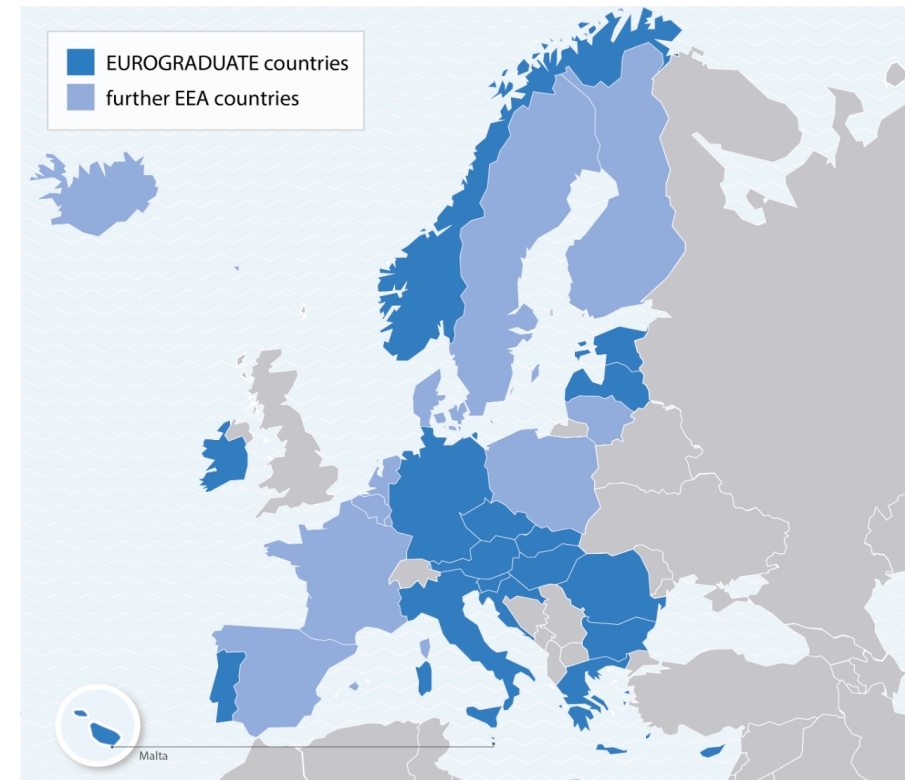
**Evidenzen zur sozialen Dimension in der Hochschulbildung**  
Technische Universität Wien, 26. November 2024

[www.statistik.at](http://www.statistik.at)

Unabhängige Statistiken für faktenbasierte Entscheidungen

# EUROGRADUATE 2022

- **Erasmus+-Programm** → Ziel: Etablierung eines europäischen Absolvent:innentrackings
- Zweite Pilotumfrage 2022
- 17 teilnehmende Länder
- Laufzeit: Dezember 2021 - März 2025
- Themen
  - Absolvent:innen und Studienverläufe
  - Erwerbsverläufe
  - Mobilität
  - Arbeitsmarktcharakteristika
  - etc.



# EUROGRADUATE 2022 in Österreich

- **Statistik Austria** führte im Auftrag des **Bundesministeriums für Bildung, Wissenschaft und Forschung** die Erhebung und Berichtslegung durch
- Grundgesamtheit
  - Absolvent:innen der **Studienjahre 2016/17** und **2020/21**
  - ISCED Level 6 (**Bachelor** und vergleichbare Abschlüsse) und ISCED Level 7 (**Master, Diplom** und vergleichbare Abschlüsse)
- Datengrundlage
  - Bruttostichprobe: 22 000 Absolvent:innen (disproportional geschichtet)
  - Kontaktierung auch im Ausland (Einladung postalisch und via E-Mail)
  - Online-Erhebung von 17.10.2022 bis 9.1.2023 (mit 2 € Pre-Incentive)
  - 57 % Rücklauf (n = 12 433)

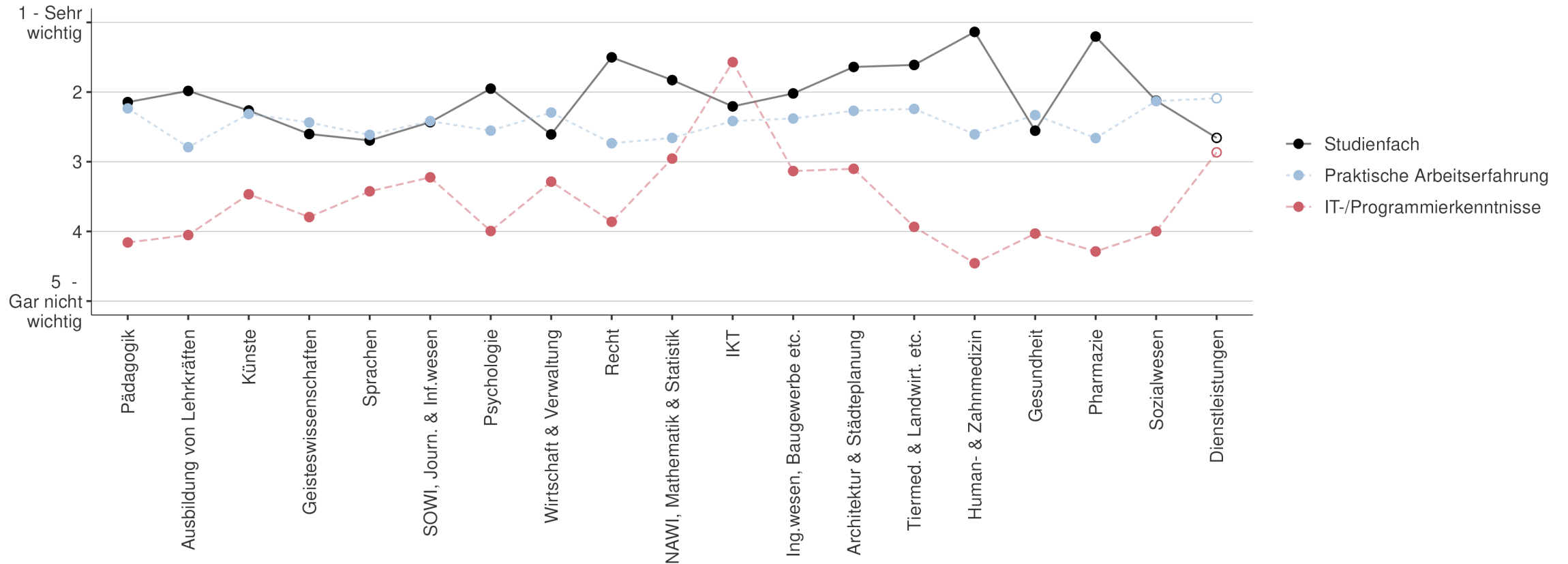
Bitte machen Sie mit! Please participate!

Eurograduate 2022  
Absolvent:innen-Tracking

Eine Studie von Statistik Austria | A study by Statistics Austria

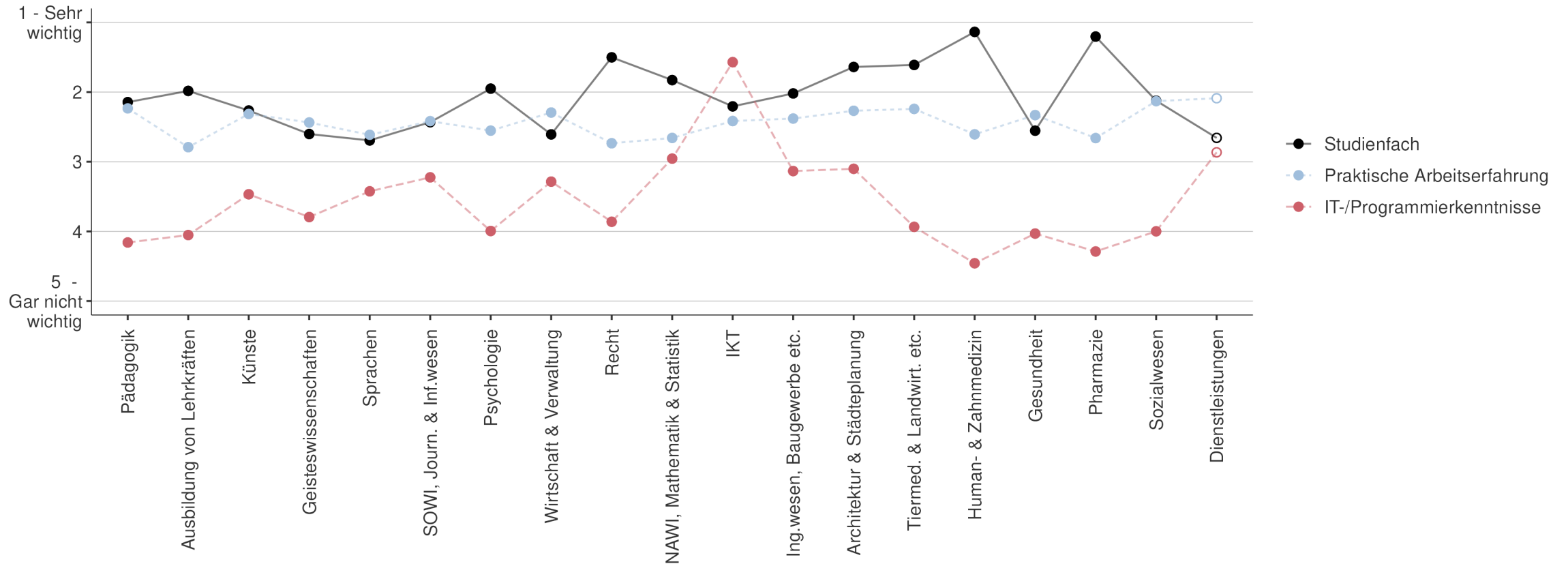


# Relevante Aspekte für ersten Arbeitsplatz (Master, Diplom)



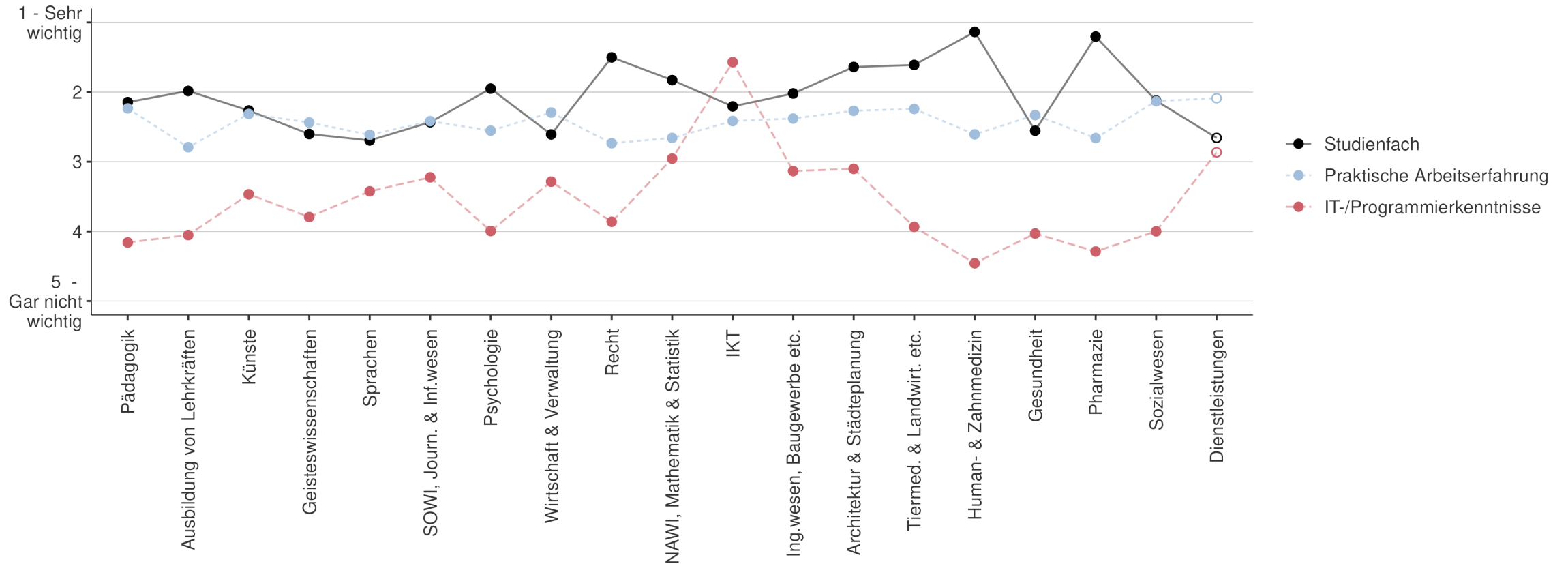
Q: STATISTIK AUSTRIA. EUROGRADUATE 2022. - Kohorte 2020/21. - Geringe Fallzahlen in der Randverteilung werden durch einen Ring (< 50 Fälle) oder einen fehlenden Punkt (< 20 Fälle) ausgewiesen.

# Relevante Aspekte für ersten Arbeitsplatz (Master, Diplom)



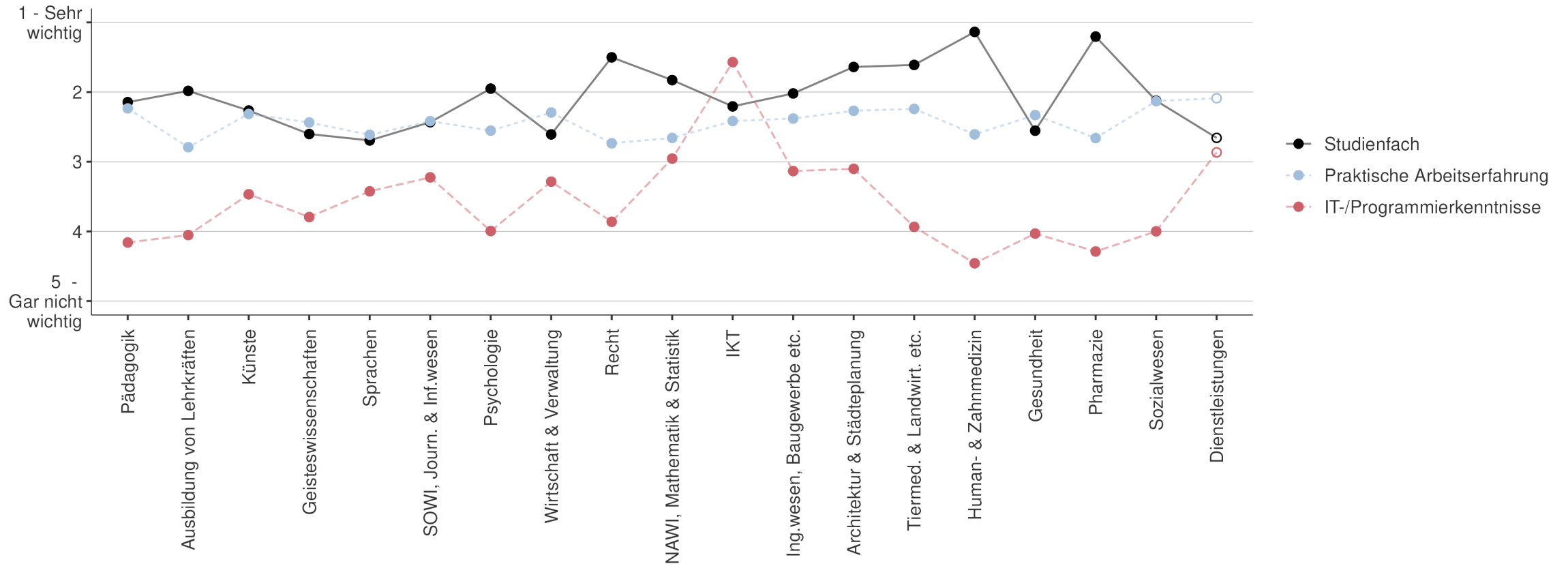
Q: STATISTIK AUSTRIA. EUROGRADUATE 2022. - Kohorte 2020/21. - Geringe Fallzahlen in der Randverteilung werden durch einen Ring (< 50 Fälle) oder einen fehlenden Punkt (< 20 Fälle) ausgewiesen.

# Relevante Aspekte für ersten Arbeitsplatz (Master, Diplom)



Q: STATISTIK AUSTRIA. EUROGRADUATE 2022. - Kohorte 2020/21. - Geringe Fallzahlen in der Randverteilung werden durch einen Ring (< 50 Fälle) oder einen fehlenden Punkt (< 20 Fälle) ausgewiesen.

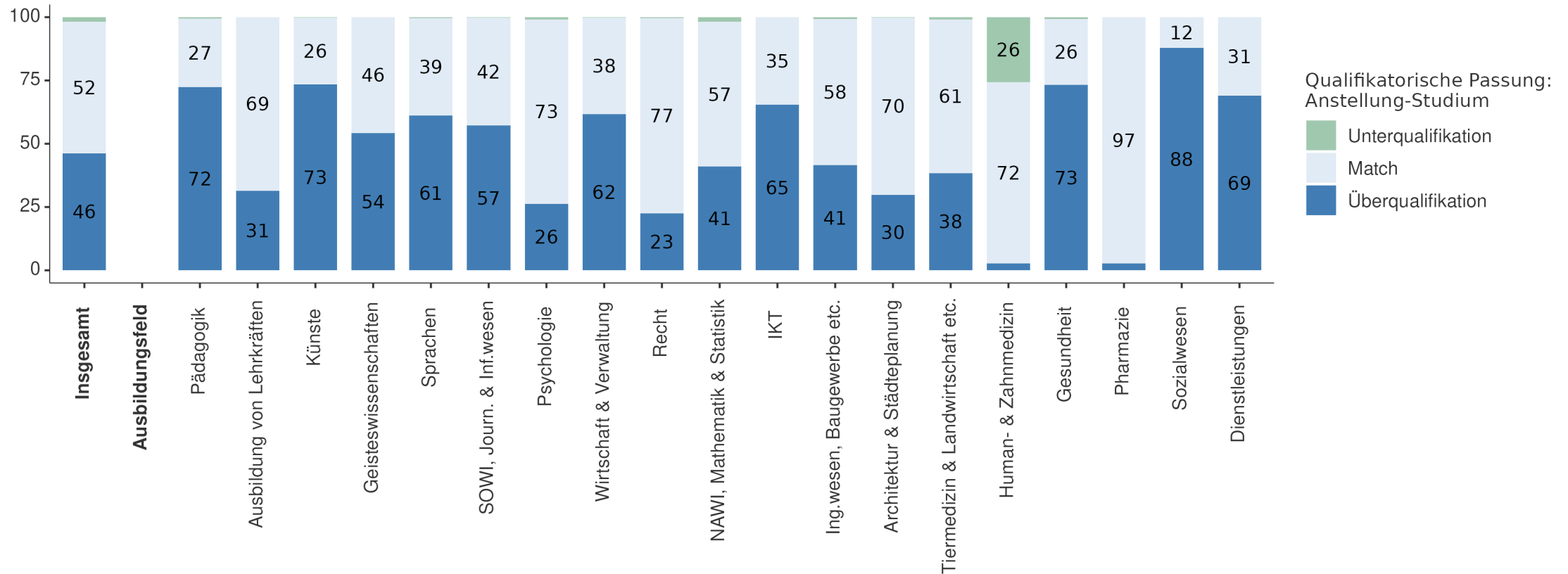
# Relevante Aspekte für ersten Arbeitsplatz (Master, Diplom)



Q: STATISTIK AUSTRIA. EUROGRADUATE 2022. - Kohorte 2020/21. - Geringe Fallzahlen in der Randverteilung werden durch einen Ring (< 50 Fälle) oder einen fehlenden Punkt (< 20 Fälle) ausgewiesen.



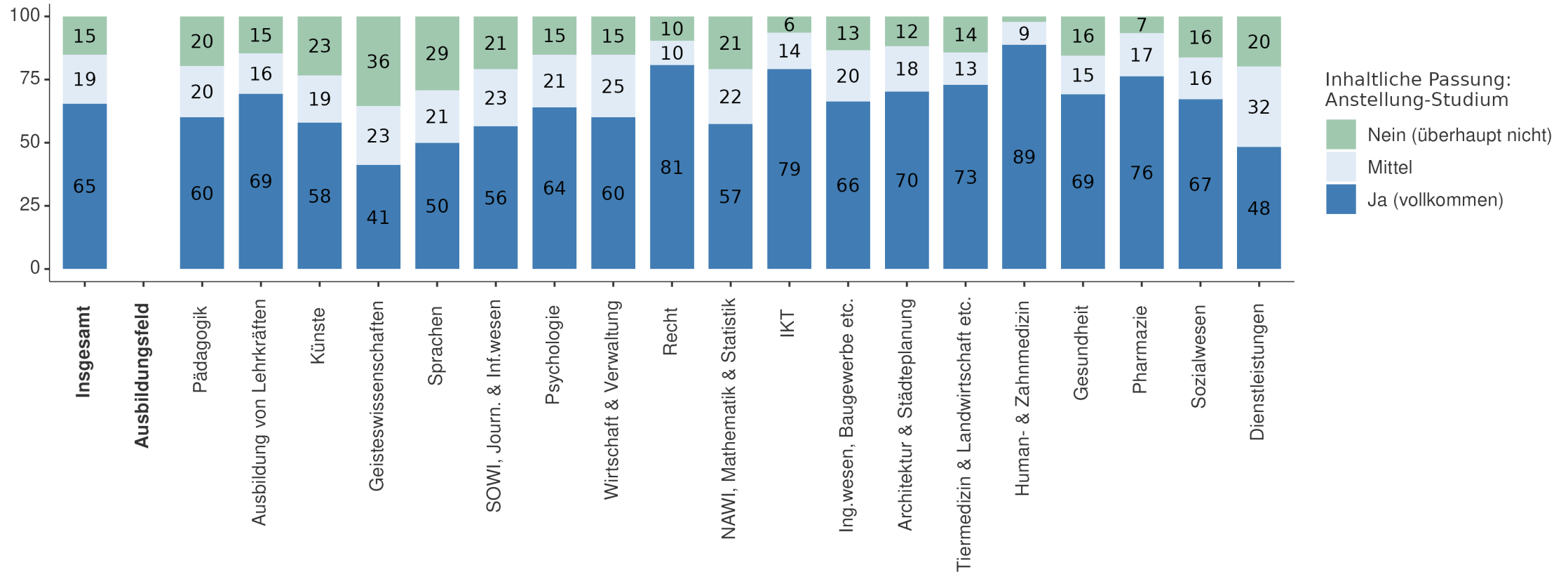
# Vertikales Matching (Master, Diplom) – in Prozent



Q: STATISTIK AUSTRIA. EUROGRADUATE 2022. - Erwerbstätige (nicht in Ausbildung). Beide Kohorten. - Mindestens 50 Fälle in der Randverteilung in allen Kategorien.

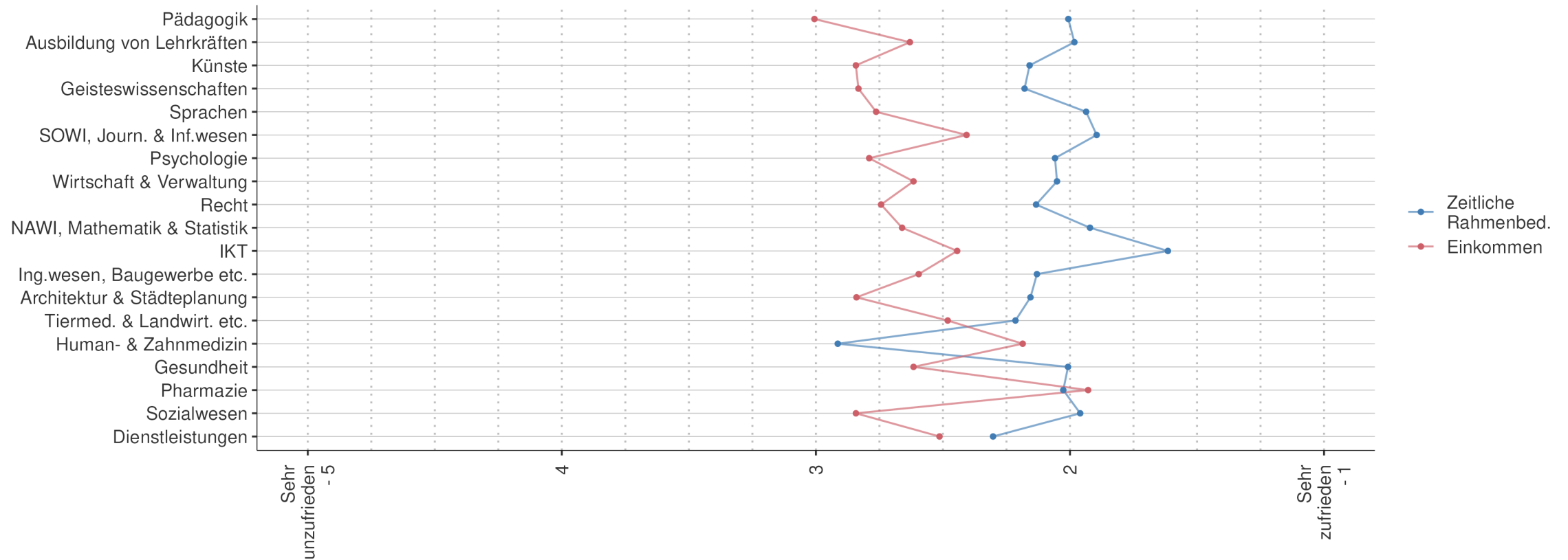


# Horizontales Matching (Master, Diplom) – in Prozent



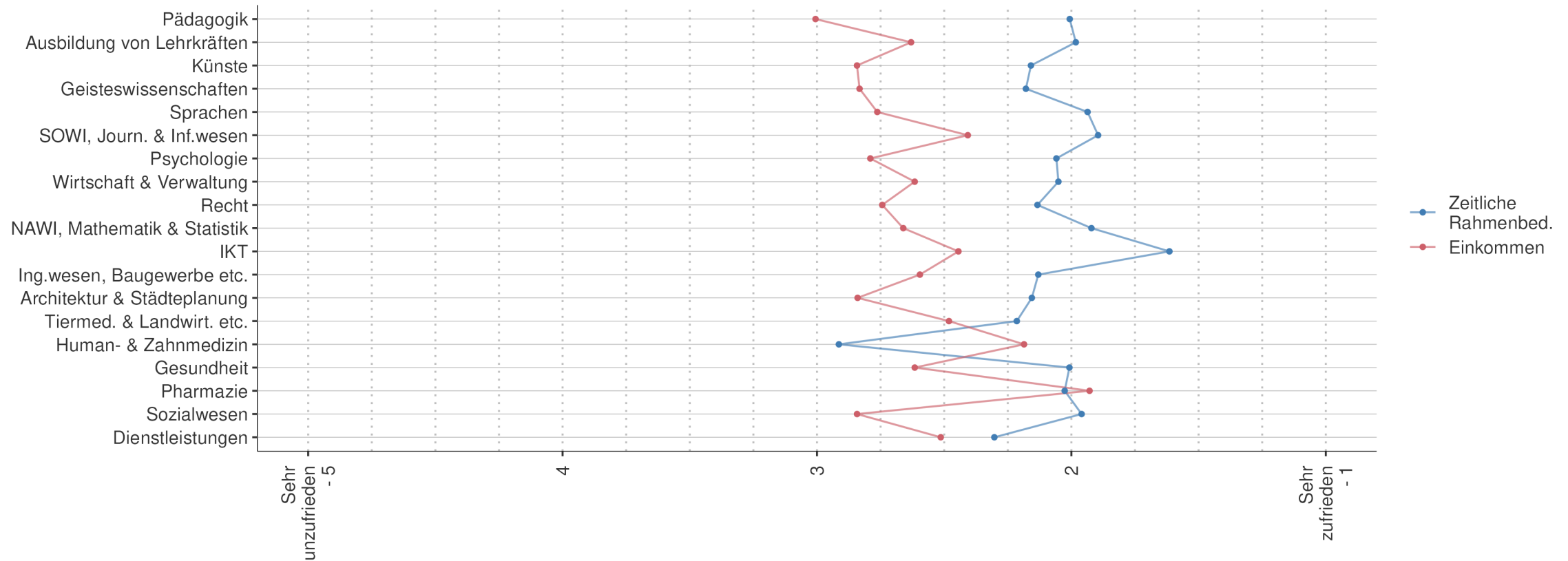
Q: STATISTIK AUSTRIA. EUROGRADUATE 2022. - Erwerbstätige (nicht in Ausbildung). Beide Kohorten. - Mindestens 50 Fälle in der Randverteilung in allen Kategorien.

# Arbeitszufriedenheit (Master, Diplom)



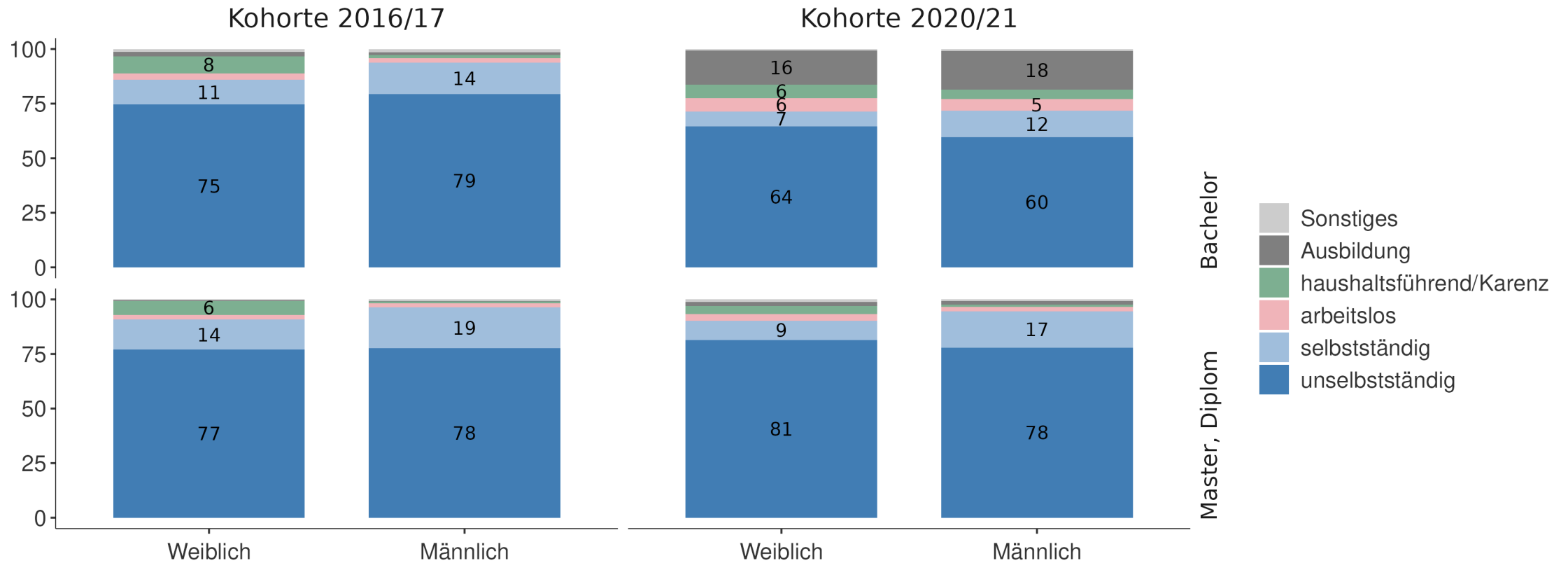
Q: STATISTIK AUSTRIA. EUROGRADUATE 2022. - Mindestens 50 Fälle in der Randverteilung in allen Kategorien.

# Arbeitszufriedenheit (Master, Diplom)



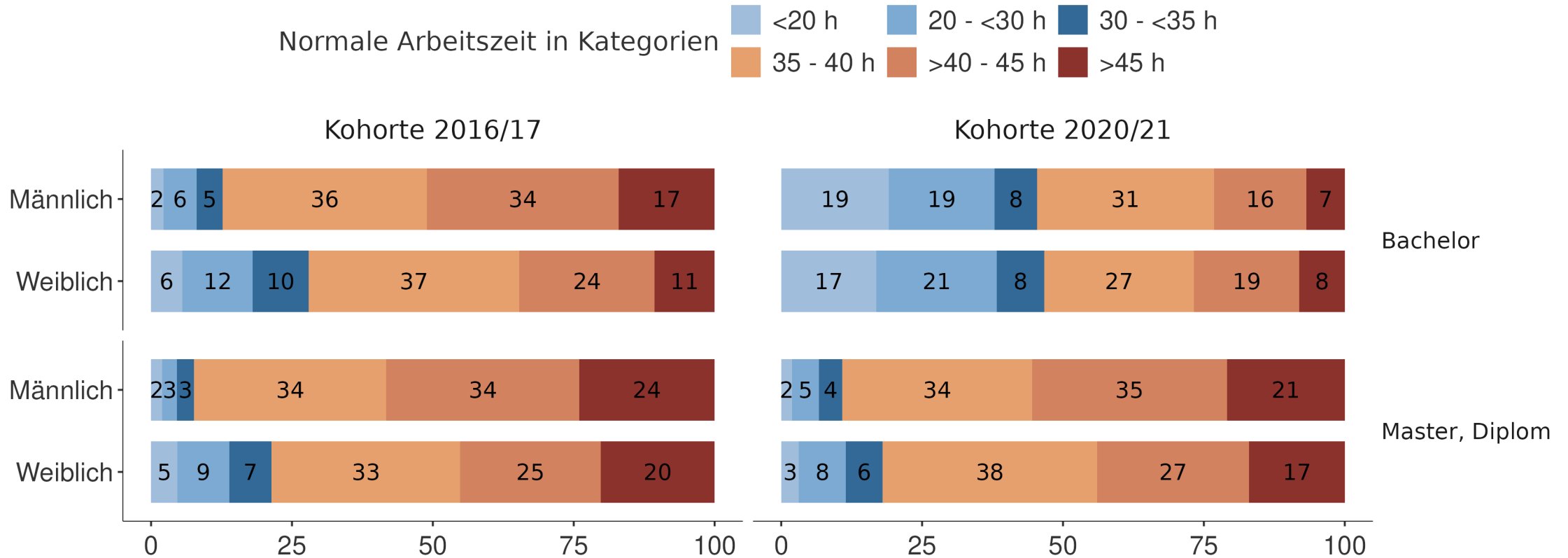
Q: STATISTIK AUSTRIA. EUROGRADUATE 2022. - Mindestens 50 Fälle in der Randverteilung in allen Kategorien.

# Arbeitsmarktstatus und Geschlecht – in Prozent



Q: STATISTIK AUSTRIA. EUROGRADUATE 2022. - Mindestens 50 Fälle in der Randverteilung in allen Kategorien.

# Arbeitszeit und Geschlecht – in Prozent

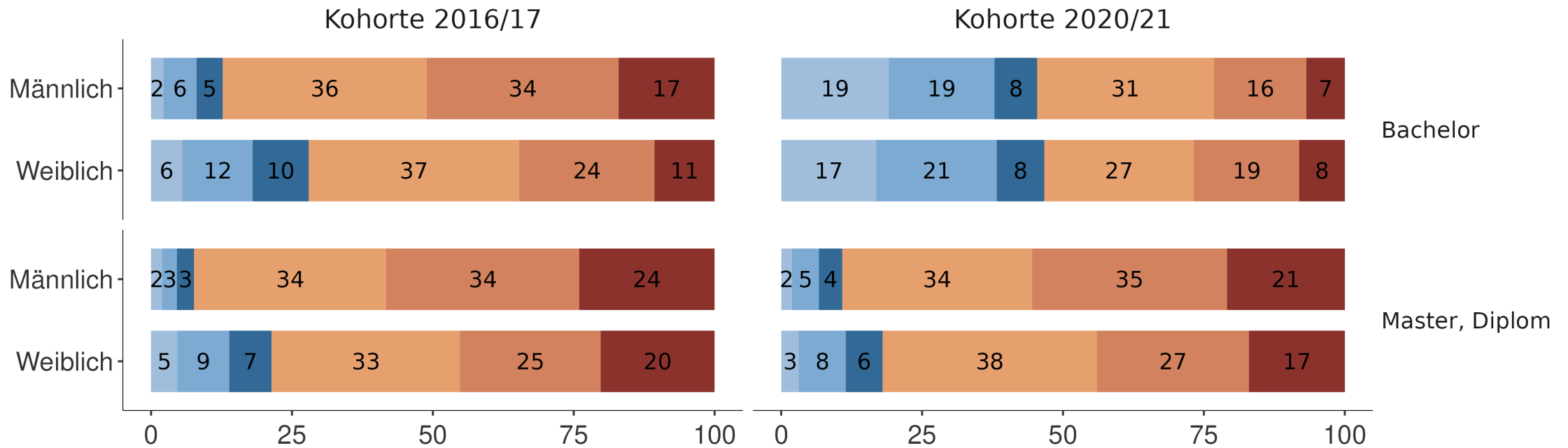


Q: STATISTIK AUSTRIA. EUROGRADUATE 2022. - Nur unselbstständig Beschäftigte. - Mindestens 50 Fälle in der Randverteilung in allen Kategorien.

# Arbeitszeit und Geschlecht – in Prozent

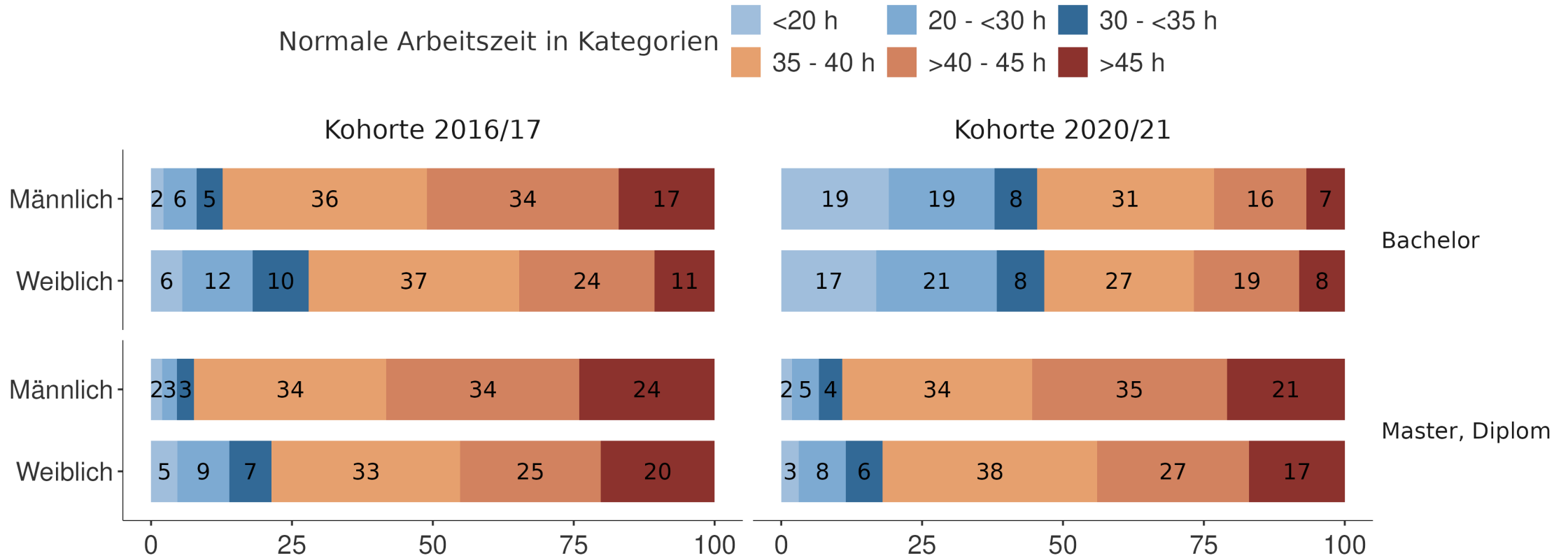
Normale Arbeitszeit in Kategorien

- <20 h
- 20 - <30 h
- 30 - <35 h
- 35 - 40 h
- >40 - 45 h
- >45 h



Q: STATISTIK AUSTRIA. EUROGRADUATE 2022. - Nur unselbstständig Beschäftigte. - Mindestens 50 Fälle in der Randverteilung in allen Kategorien.

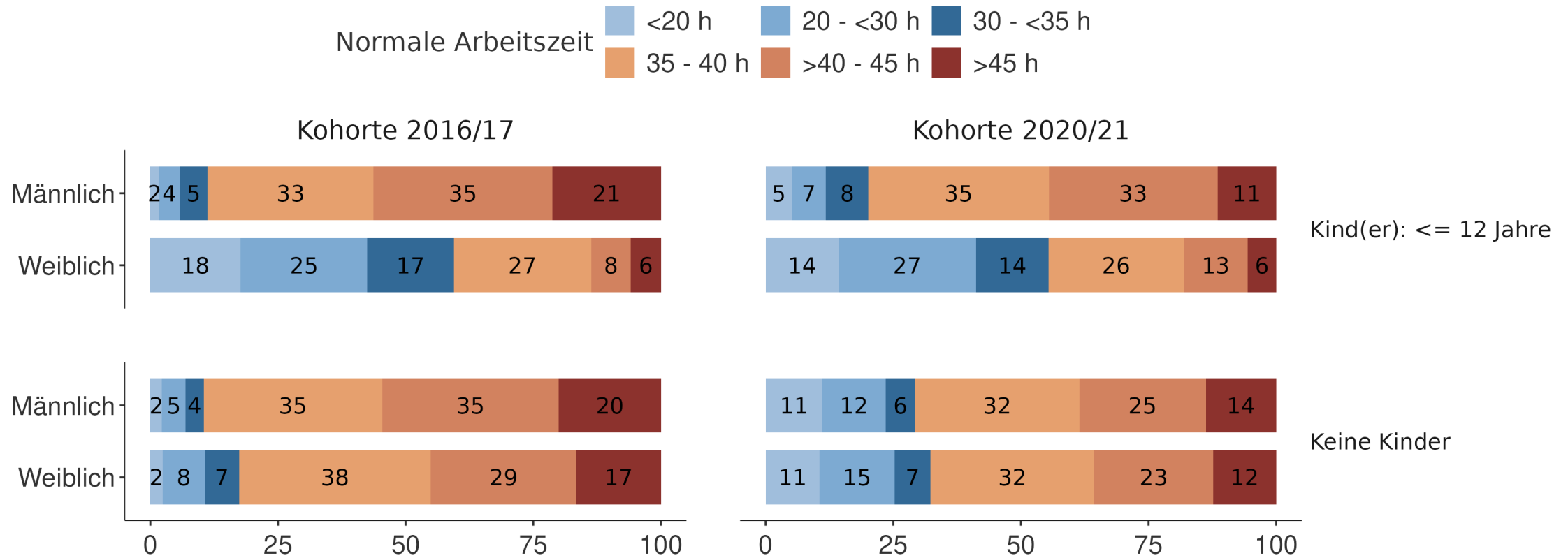
# Arbeitszeit und Geschlecht – in Prozent



Q: STATISTIK AUSTRIA. EUROGRADUATE 2022. - Nur unselbstständig Beschäftigte. - Mindestens 50 Fälle in der Randverteilung in allen Kategorien.

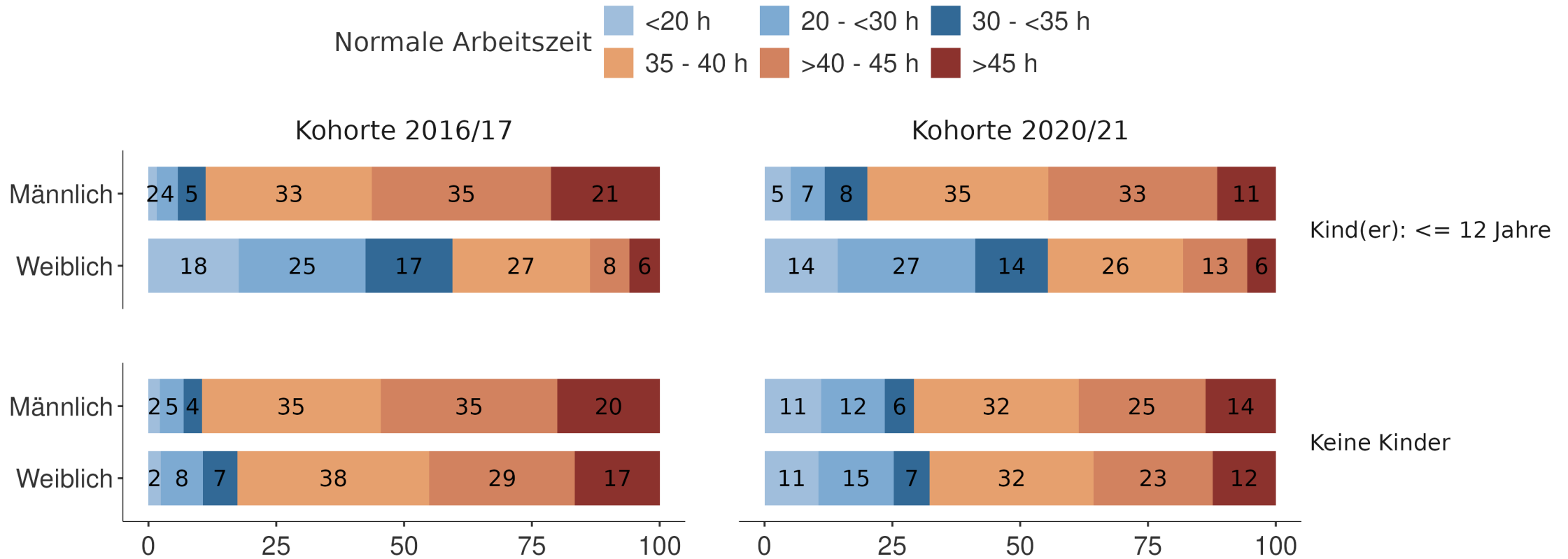


# Arbeitszeit und Betreuungspflichten – in Prozent



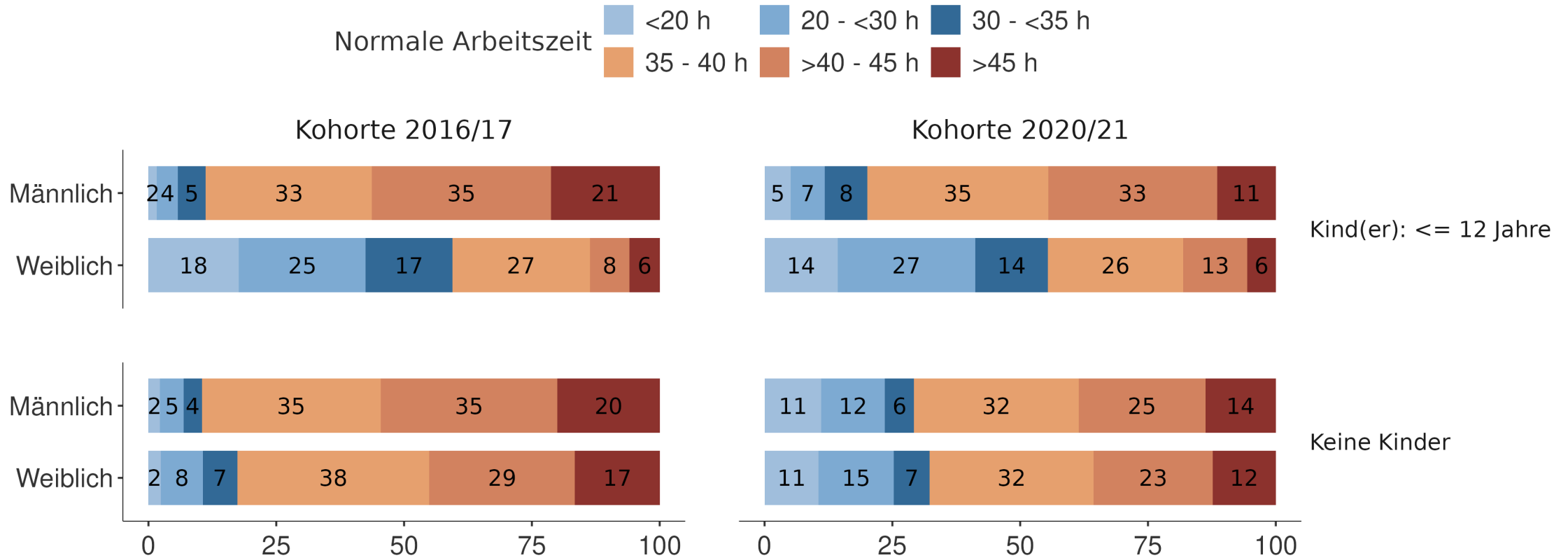
Q: STATISTIK AUSTRIA. EUROGRADUATE 2022. - Nur unselbstständig Beschäftigte. Die Gruppe der Absolvent:innen, deren ältestes Kind zwischen 13 und 18 Jahre ist, wurde aufgrund der geringen Fallzahl von der Analyse ausgeschlossen. - Mindestens 50 Fälle in der Randverteilung in allen Kategorien.

# Arbeitszeit und Betreuungspflichten – in Prozent



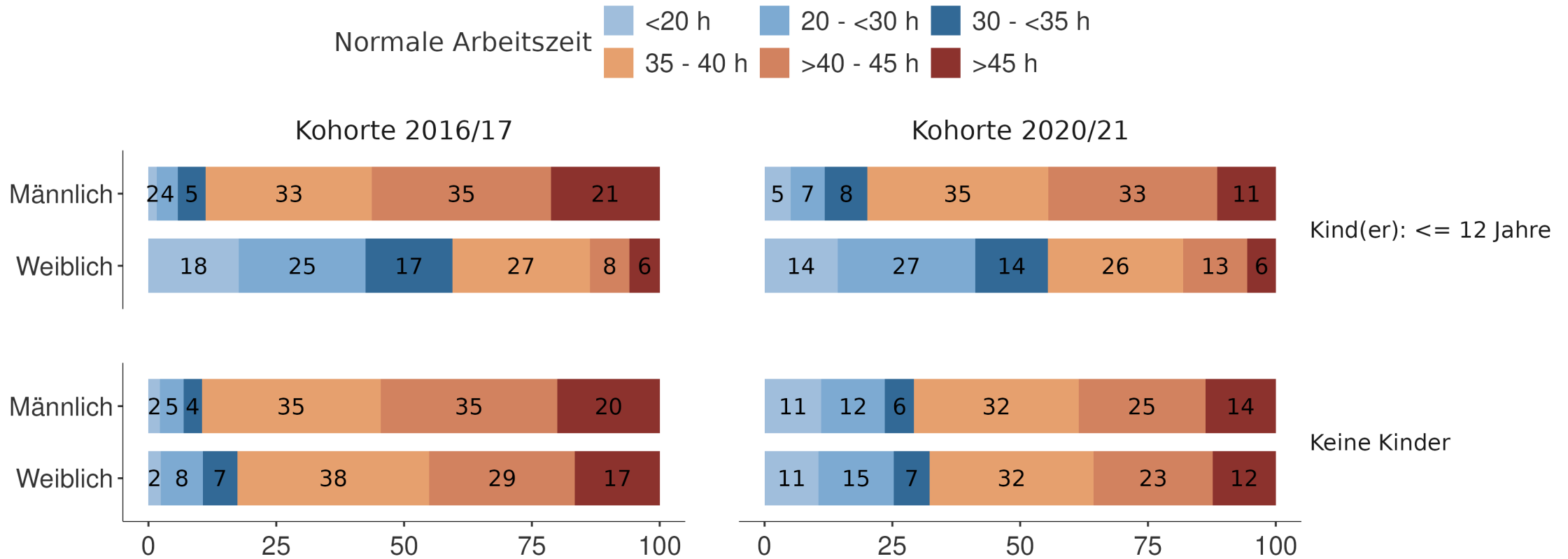
Q: STATISTIK AUSTRIA. EUROGRADUATE 2022. - Nur unselbstständig Beschäftigte. Die Gruppe der Absolvent:innen, deren ältestes Kind zwischen 13 und 18 Jahre ist, wurde aufgrund der geringen Fallzahl von der Analyse ausgeschlossen. - Mindestens 50 Fälle in der Randverteilung in allen Kategorien.

# Arbeitszeit und Betreuungspflichten – in Prozent



Q: STATISTIK AUSTRIA. EUROGRADUATE 2022. - Nur unselbstständig Beschäftigte. Die Gruppe der Absolvent:innen, deren ältestes Kind zwischen 13 und 18 Jahre ist, wurde aufgrund der geringen Fallzahl von der Analyse ausgeschlossen. - Mindestens 50 Fälle in der Randverteilung in allen Kategorien.

# Arbeitszeit und Betreuungspflichten – in Prozent



Q: STATISTIK AUSTRIA. EUROGRADUATE 2022. - Nur unselbstständig Beschäftigte. Die Gruppe der Absolvent:innen, deren ältestes Kind zwischen 13 und 18 Jahre ist, wurde aufgrund der geringen Fallzahl von der Analyse ausgeschlossen. - Mindestens 50 Fälle in der Randverteilung in allen Kategorien.

# Ausblick

- Weitere Themen im nationalen und internationalen Bericht
  - Unterbrechungen und Finanzierung des Studiums
  - Lehr- und Lernmethoden
  - Soziale Mobilität
  - Mobilität vor, während und nach dem Studium
  - Einstellungen zu Demokratie und Klimawandel
  - Differenzierte Ergebnisse zu Arbeitsmarktcharakteristika
  - Vertiefende Analysen zu Subgruppen (z.B. Lehramtsabsolvent:innen)
  - U.v.m
- EUROGRADUATE 2026 bereits in Planung



## Rückfragen bitte an

Mag. Franz Astleithner, Bakk.

BUNDESANSTALT STATISTIK ÖSTERREICH

Direktion Bevölkerung

Tel.: +43 1 711 28-7234

E-Mail: [franz.astleithner@statistik.gv.at](mailto:franz.astleithner@statistik.gv.at)

STATISTIK AUSTRIA

Guglgasse 13, 1110 Wien

Unabhängige Statistiken für faktenbasierte Entscheidungen

